

Estado do Ceará
Secretaria de
Desenvolvimento
Rural

RUMO AO
DESENVOLVIMENTO
RURAL DO CEARÁ

**“É na agricultura que será ganha
ou perdida a batalha do
desenvolvimento econômico”
Gunnar Myrdal**

OS MAIORES DESAFIOS DO SETOR RURAL DO CEARÁ

- ▶ **Combater à pobreza para atenuar os desequilíbrios econômicos e sociais do campo;**
- ▶ **Reduzir o subemprego e criar empregos não agrícolas no quadro rural;**

OS MAIORES DESAFIOS DO SETOR RURAL DO CEARÁ

- ▶ Adotar tecnologias para a sustentabilidade e convivência com o semi-árido;
- ▶ Interiorizar a urbanização e melhorar a infra-estrutura do espaço rural, evitando a emigração para as áreas metropolitanas.

OS TRÊS PRINCIPAIS OBJETIVOS DE CURTO PRAZO

1 ELEVAR A TAXA DE CRESCIMENTO DA PRODUÇÃO AGROPECUÁRIA PARA 3% AO ANO.

PARA:

Transformar a agricultura em acelerador e não freio do crescimento econômico geral.

OS TRÊS PRINCIPAIS OBJETIVOS DE CURTO PRAZO

2. MELHORAR SUBSTANCIALMENTE A PRODUTIVIDADE DA TERRA E DO CAPITAL (MÃO DE OBRA)

PARA:

*Tornar a agricultura competitiva e
fator de melhoria das condições de vida
dos trabalhadores rurais.*

OS TRÊS PRINCIPAIS OBJETIVOS DE CURTO PRAZO

3. VIABILIZAR O ACESSO À TERRA DOS TRABALHADORES RURAIS SEM TERRA E DE INFRA-ESTRUTURA ESSENCIAIS, AO PROCESSO PRODUTIVO.

PARA:

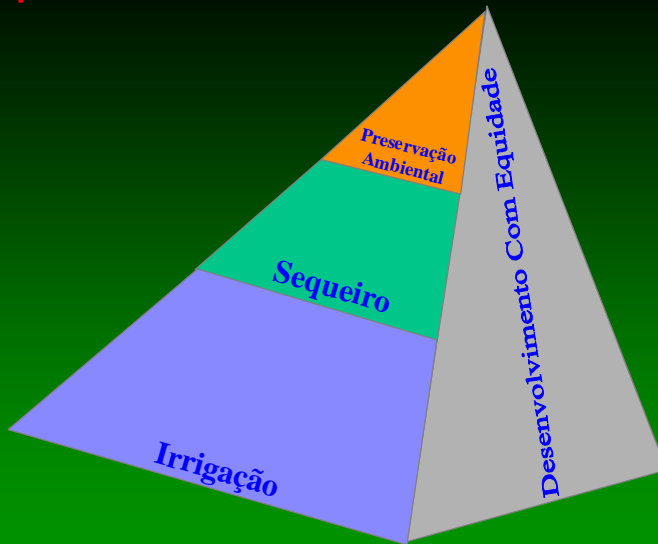
*Assegurar o desenvolvimento rural
sustentável e emancipado.*

**SÍNTESE: OBTER O DESENVOLVIMENTO
RURAL SUSTENTÁVEL E COM MAIOR
EQUIDADE.**

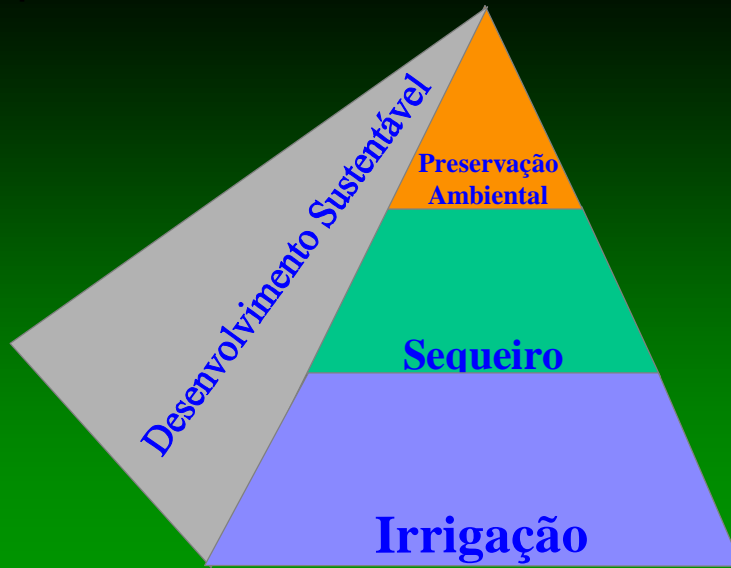
Enfoque Governamental



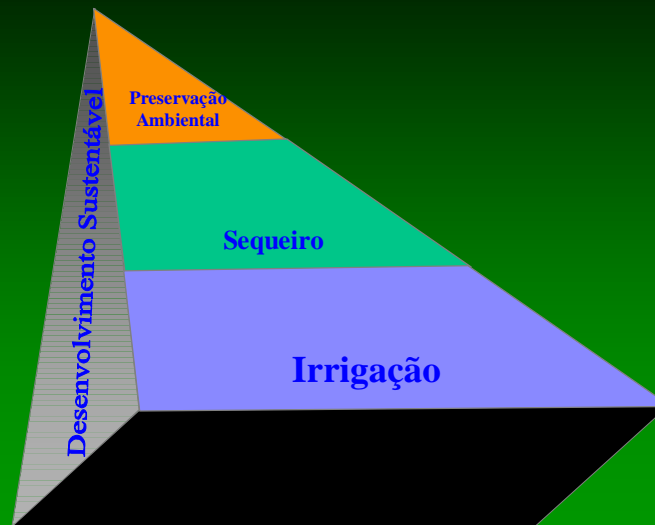
Enfoque Governamental



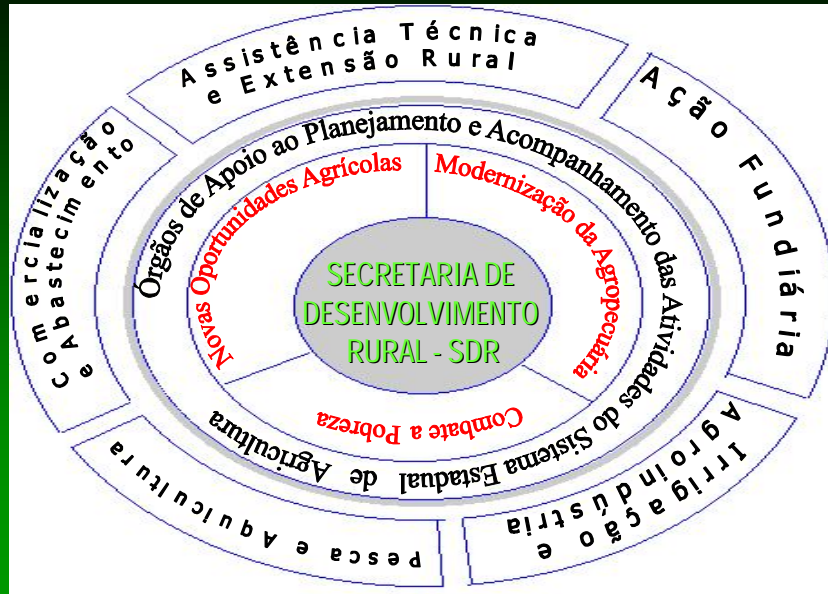
Enfoque Governamental



Enfoque Governamental



Enfoque Governamental



PROGRAMAS PRIORITÁRIOS

1. COMBATE A POBREZA

- São José
- Reforma Agrária
- PRONAF
- Hora de Plantar: Sementes
 - Matracas
 - Produção de sementes em comunidades

2. MODERNIZAÇÃO DA AGRICULTURA TRADICIONAL

- Grãos
 - Algodão
 - Milho
- Cajucultura
- Animal e derivados

3. EXTENSÃO RURAL - EMATERCE

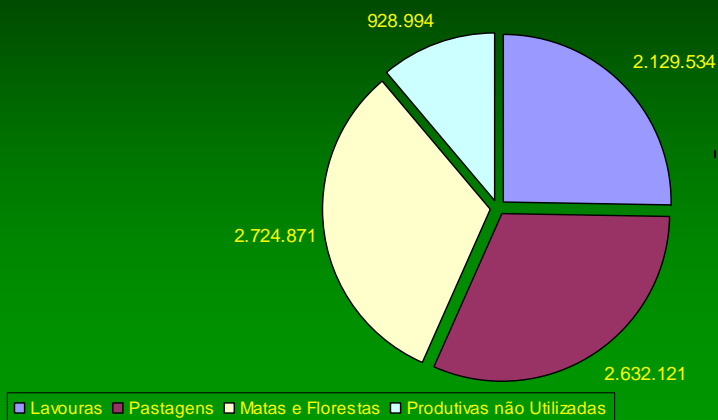
4. COMERCIALIZAÇÃO - CEASA

5. APOIO A AGROPECUÁRIA

ESTADO DO CEARÁ

Estrutura da Terra-1996

(ha)

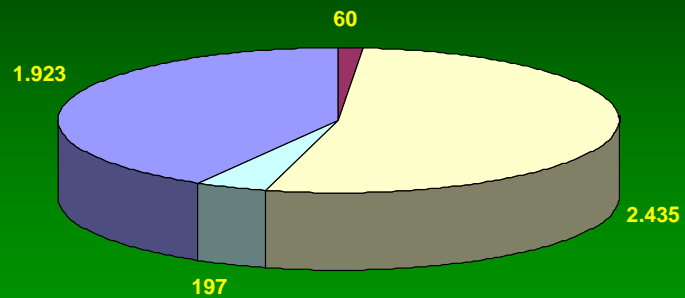


Fonte: SDR

ESTADO DO CEARÁ

Área Utilizada Total -2002

(mil ha)



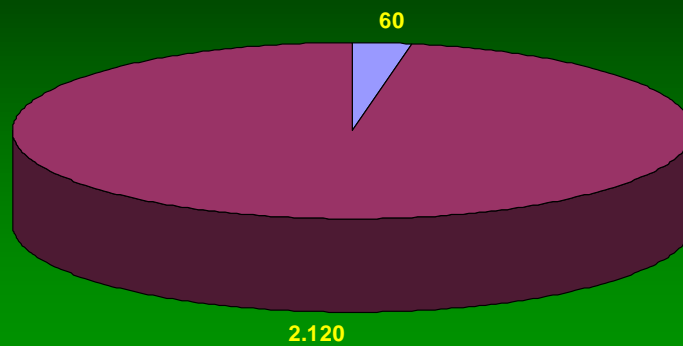
■ Lavouras de Sequeiro ■ Lavouras Irrigadas
■ Pastagens Nativas ■ Pastagens Cultivadas

Fonte: SDR/IBGE

ESTADO DO CEARÁ

Área Cultivada Total - 2002

(mil ha)

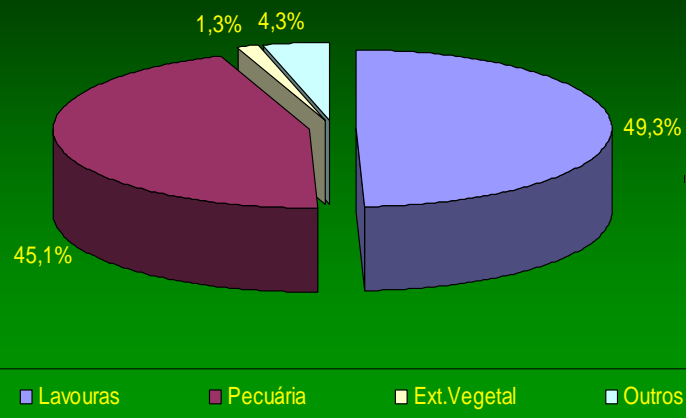


■ Irrigado ■ Sequeiro

Fonte: SDR/IBGE

ESTADO DO CEARÁ

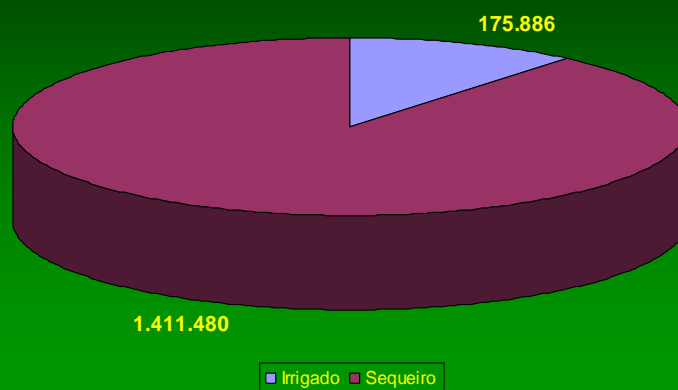
Estrutura da Renda Agropecuária-2002



Fonte: SDR

ESTADO DO CEARÁ

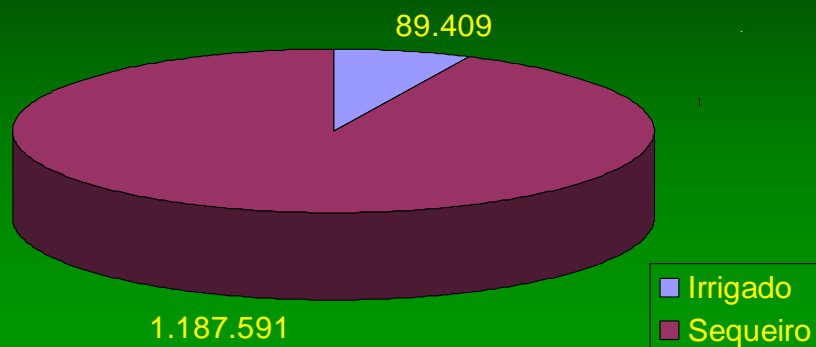
Renda Agropecuária (R\$ mil)-2002



Fonte: SDR

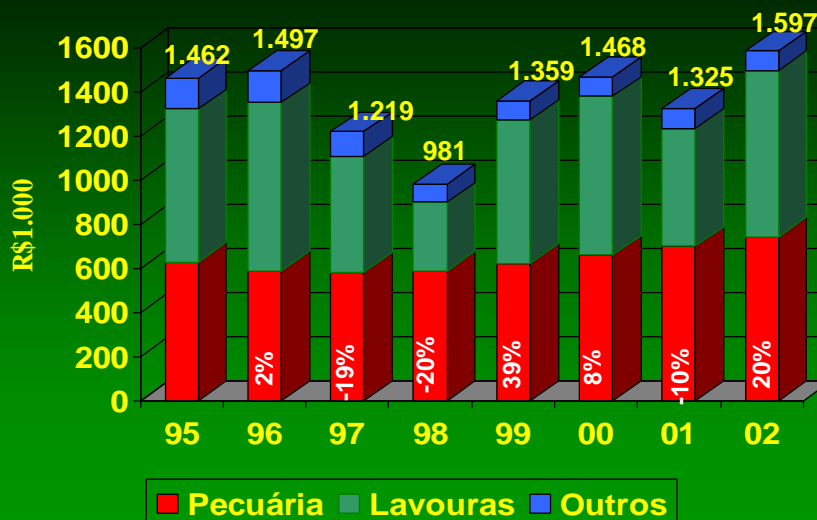
ESTADO DO CEARÁ

Emprego Agrícola-2002



Fonte: SDR

Variação da Renda Agropecuária



Fonte IBGE

ESTADO DO CEARÁ

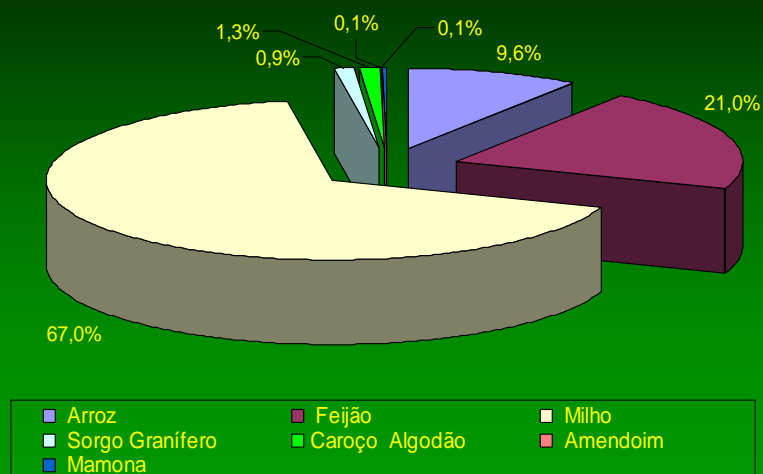
Variação da Renda Real 1986-2002

Período	(%)	
	Total	Anual
1986-98	-27	-2
1986-99	9	0,6
1986-00	17	1,2
1986-02	27	1,5

Fonte: SDR

ESTADO DO CEARÁ

Estrutura da Produção de Grãos - 2002



Fonte: SDR

ESTADO DO CEARÁ

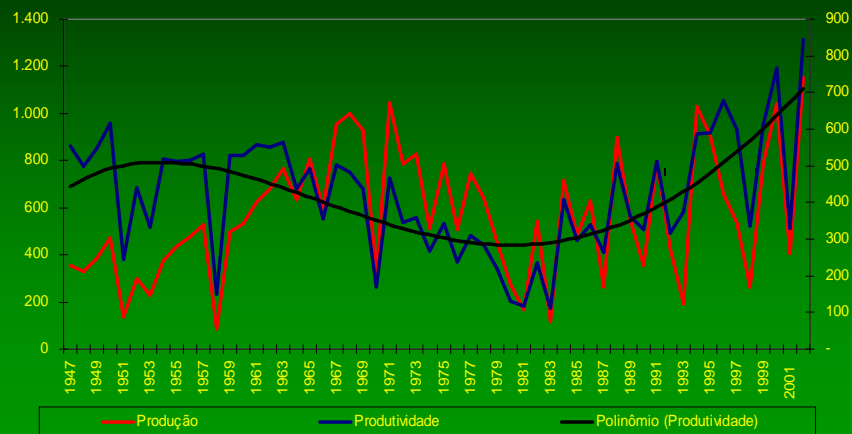
Produção de Grãos em 2002

PRODUTOS	2002		Variação %	
	Área	Prod	Dez01/Out02	
	(mil ha)	(mil t)	(ha)	Prod
I-Cereais e Legumes	1.341	921	14,2	134,7
1. Arroz (total)	39	86	(8,7)	66,6
2. Feijão (total)	595	202	13,2	130,5
3. Milho	703	625	16,4	155,5
4. Sorgo Granífero	4	8	70,1	(4,7)
II - Oleaginosas	21	12	(44,5)	(47,5)
5. Carço Algodão ^(**)	19	10	(36,3)	12,8
6. Amendoim	1	1	(91,5)	43,9
7. Mamona	2	2	(22,6)	(88,5)
TOTAL DE GRÃOS	1.362	934	12,4	124,3

Fonte : GCEA / IBGE

ESTADO DO CEARÁ

Evolução da Produção de Grãos



Fonte: SDR

ESTADO DO CEARÁ

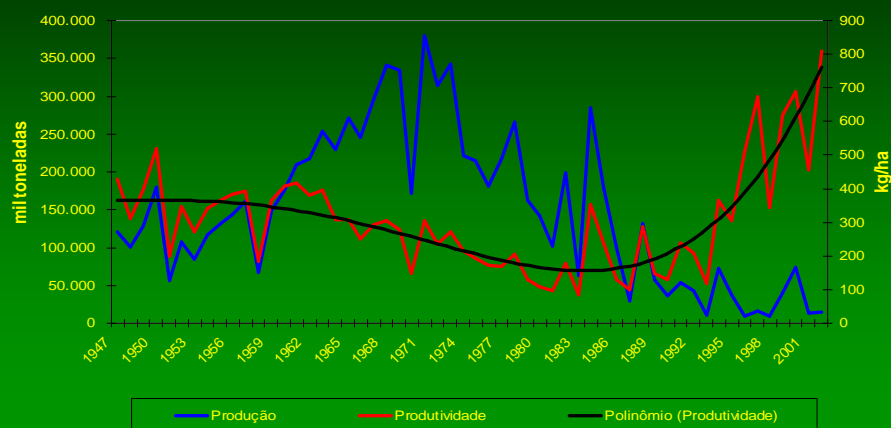
Evolução da Produção de Algodão

Anos	Área (mil ha)	Produção (mil t)	Produtividade
1993	93,4	11,1	118
1994	197,2	72,2	366
1995	121,5	37,0	304
1996	61,2	23,7	386
1997	32,8	12,8	390
1998	27,5	9,3	338
1999	64,3	39,8	619
2000	107,1	73,6	687
2001	29,2	13,4	457
Out/02	18,6	15,1	809
Var %02/01	(36,3)	12,8	76,9

Fonte: SDR

ESTADO DO CEARÁ

Evolução da Produção de Algodão



Fonte: SDR

ESTADO DO CEARÁ

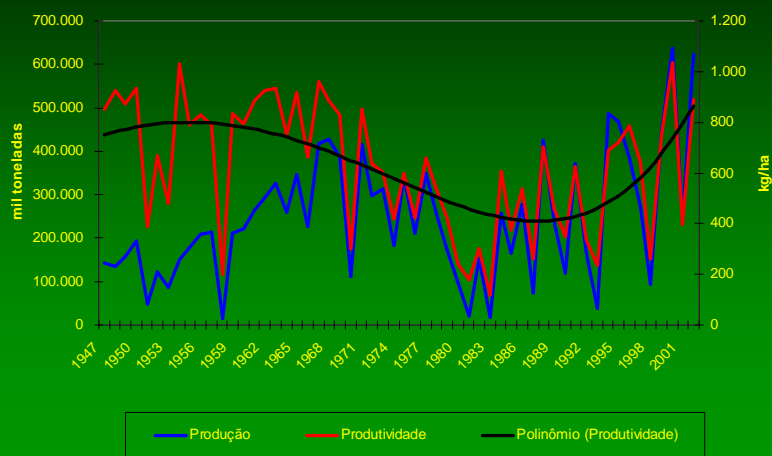
Evolução da Produção de Milho

Anos	Área (1000ha)	Produção (1000t)	Produtividade (kg/ha)
1993	166,4	39,4	237
1994	705,3	486,5	690
1995	650,9	469,2	721
1996	491,1	385,0	784
1997	425,6	272,2	640
1998	355,2	93,1	262
1999	593,1	443,4	748
2000	613,0	623,6	1.017
2001	603,6	244,6	405
Out/02	702,9	624,9	889
Var %02/01	16,4	155,5	119,4

Fonte: SDR

ESTADO DO CEARÁ

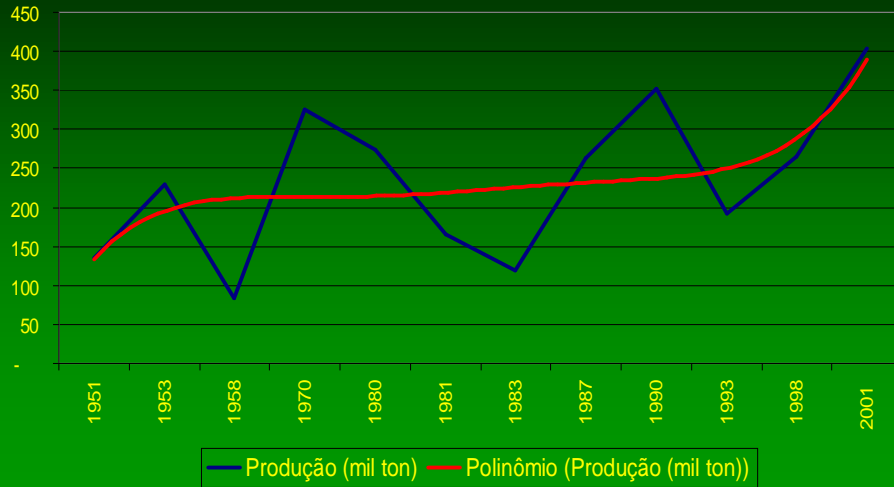
Evolução da Produção de Milho



Fonte: SDR

ESTADO DO CEARÁ

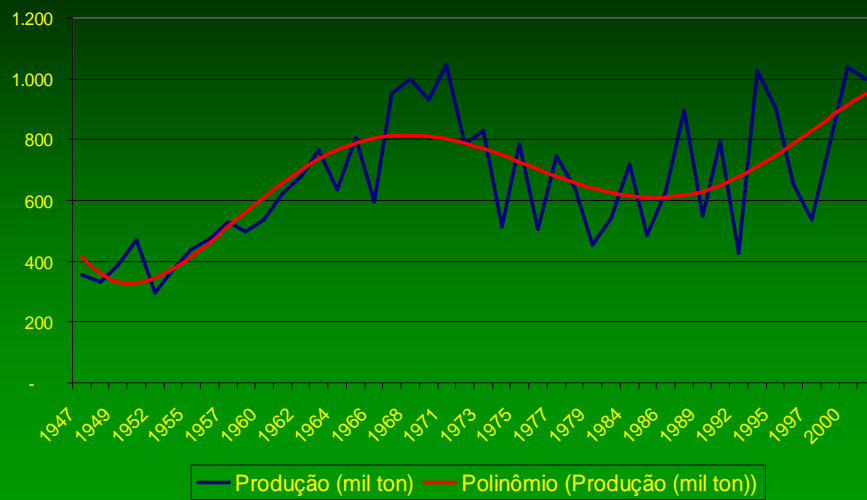
Evolução da Produção de Grãos -Seca




Fonte: SDR

ESTADO DO CEARÁ

Evolução da Produção de Grãos -Anos Normais



Fonte: SDR



**Rumo ao
Desenvolvimento
Rural do Ceará**

www.sdr.ce.gov.br